

NSX001

Code GTIN : 3701779800613



**Kinésithérapie
Physiothérapie**



Barre latérale



Roulettes pivotantes




1 moteur



Porte-rouleau intégré



Garantie 2 ans



NeussCare

— HEALTH —

Table de kinésithérapie 1 moteur

Description

Cette table de soins électrique se distingue par son design épuré et sa structure robuste, pensée pour offrir une utilisation fiable et durable dans un environnement professionnel. Sa large surface de travail, associée à une mousse haute densité, garantit un confort optimal pour le patient, tandis que l'appui-tête ergonomique améliore l'accueil en position ventrale. La hauteur réglable électriquement permet un ajustement fluide et précis, assurant au thérapeute une ergonomie idéale et limitant les efforts lors des manipulations. Sa conception permet un accès facilité autour de la table, que le praticien travaille assis ou debout. Grâce à ses roues intégrées équipées d'un système de blocage, la table peut être déplacée aisément puis immobilisée en toute sécurité.

Dimensions et structure

- Longueur : 182 cm
- Largeur : 68 cm
- Hauteur : Ajustable de 49 à 86 cm
- Poids net : 68 kg
- Charge maximale : 200 kg
- Matière : PVC, imperméable et facile à nettoyer
- Epaisseur du matelas : 7 cm
- Structure : Cadre 4 pieds

Caractéristiques

- Porte rouleau
- Barre latérale
- Appuie-tête
- Roues bloquantes



**GARANTIE
2 ANS**



200 Kg



NSX001

Code GTIN : 3701779800613



**Kinésithérapie
Physiothérapie**



Barre latérale



Roulettes pivotantes



1 moteur



Porte-rouleau intégré



Garantie 2 ans

Contactez-nous



+33 5 32 62 96 64



contact@neuss.care



www.neuss.care

NeussCare

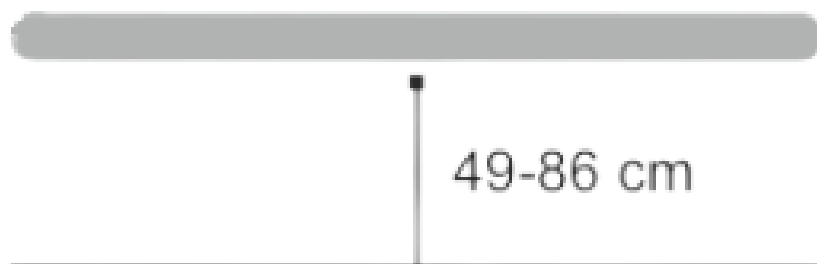
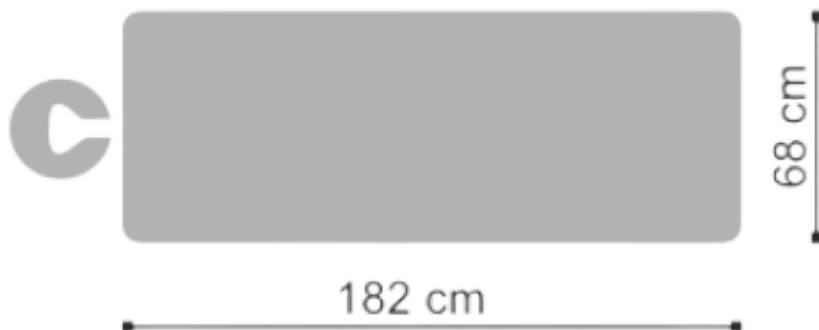
— HEALTH —

Accessoires et options

Table de physiothérapie et de kinésithérapie composée d'un moteur pour régler la hauteur. Un appui-tête amovible avec coussin facial, placé à l'avant, remplace le trou facial traditionnel : le patient place son visage dans le coussin ergonomique, soutenu par une structure métallique réglable. Un porte-rouleau est également intégré. Conçue sur roues bloquantes pour faciliter son déplacement. Disponible en coloris gris foncé.

Fonctionnalités

- Réglage de la hauteur
- Réglage de l'appui-tête
- Mobilité



**GARANTIE
2 ANS**



200 Kg

